



GOBIERNO  
DE COLOMBIA



MINAGRICULTURA

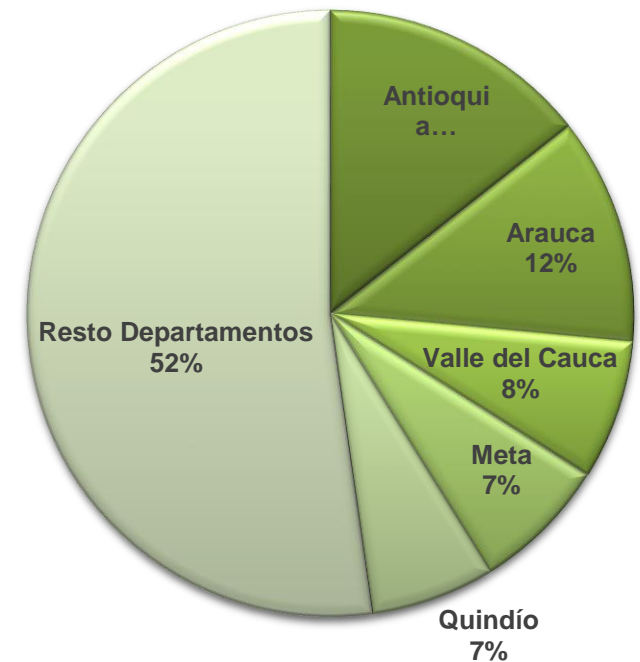
# Indicadores e Instrumentos Cadena Plátano



# Cadena Plátano septiembre 2018

# Indicadores

- En el país están identificadas 4 zonas productoras principales:
  - ✓ **Zona De Urabá y Noreste De Antioquia,**
  - ✓ **Zona Centro**
  - ✓ **Zona Llanos Orientales**
  - ✓ **Zona Sur Del Cauca.**
- En Colombia el principal departamento productor de plátano es Antioquia con un 14% del total del área, equivalente a cerca de 61.000 hectáreas según los registros para el año 2017.



# Indicadores

El cultivo de plátano es el cultivo frutal mas sembrado en el país, hace parte de la canasta familiar de los colombianos y es uno de los cultivos más importantes para la seguridad alimentaria en el país.

## **Las variedades cultivadas a nivel nacional son:**

- ✓ Dominico Hartón.
- ✓ Hartón.
- ✓ Dominico.
- ✓ Cachaco.

En los departamentos Tolima y el Huila el cultivar “Cachaco”, es una actividad economía doble propósito, puesto que se comercializa la hoja y el fruto, permitiendo a los productores de esta musácea ser mas rentables.



GOBIERNO  
DE COLOMBIA



MINAGRICULTURA

# Coyuntura



- ✓ Se ha analizado según informes de exportación el interés por el plátano en países como China, Japón, Países del Medio Oriente
- ✓ Se esta desarrollando con el apoyo de la SIPOL, estrategias para el manejo del ingreso ilegal de plátano por la frontera con Ecuador.
- ✓ Según la Dirección de Asuntos Internacionales del ICA, constantemente hay solicitud de plátano a otros mercados de Latinoamérica y del mundo, pero es indispensable la certificación de predios en BPA y en la Norma Global Gap.
- ✓ Problemática sanitaria por MOKO, que afecta las zonas de los llanos Orientales y el Eje cafetero.

# Estrategias de Solución



- ✓ Se requieren Monitoreos de control fitosanitario por parte del ICA para mantener el estatus sanitario.
- ✓ Hace falta Fortalecer los procesos de certificación en huertos Exportadores y BPA.
- ✓ Teniendo en cuenta la problemática sanitaria con MOKO se hace necesario intervenir las zonas infectadas y realizar un plan de mejoramiento genético y agronómico.

# Área, producción y rendimiento

## Nacional

Variable	2015	2016	2017	2018*
Área (ha)	419.608	431.998	443.547	440.294
Producción (Ton)	3.416.951	3.908.986	4.235.478	4.316.726
Rendimiento (Ton/ha)	10,8	10,9	10,4	10,7

Fuente: DANE- Agronet- FEDEPLAN

\*2018 proyectado

- ✓ Cerca del 91% de la producción Nacional de banano es destinado para la exportación.
- ✓ La disminución en la producción que se espera para el 2018 frente a lo producido en el 2017, está asociado a fenómenos climáticos y afectaciones de plantaciones por aspectos fitosanitarios.



# Área, producción y rendimiento

## Departamental

DEPARTAMENTOS	ÁREA (Ha)				PRODUCCIÓN (Ton)				RENDIMIENTO (Ton/Ha)			
	2015	2016	2017	2018*	2015	2016	2017	2018*	2015	2016	2017	2018*
Antioquia	57.376	57.376	59.382	58.915	401.799	414.390	449.685	474.860	7,2	7,2	7,5	8,1
Valle del Cauca	28.982	28.982	32.195	29.156	262.662	260.908	282.693	342.462	9,1	9,2	8,7	9,2
Quindío	26.311	26.311	26.667	26.188	232.962	246.271	249.870	269.482	9,4	9,4	9,4	10,6
Arauca	30.145	30.145	32.226	29.775	428.048	460.089	481.304	584.043	15,2	15,2	14,9	15,6
Córdoba	28.377	28.377	31.153	29.152	224.848	250.122	293.075	304.687	8,4	8,6	8,8	9,4
Caldas	21.634	21.634	23.848	20.858	220.196	244.356	249.647	283.574	10,7	10,5	10,4	10,8
Meta	15.009	15.009	18.922	18.461	256.197	256.197	292.507	350.172	15,7	16,4	15,4	15,7
Otros	234.164	224.164	219.154	227.789	1.390.240	1.776.653	1.936.697	1.707.446	7,5	7,8	8	9,8
<b>TOTAL</b>	<b>419.608</b>	<b>431.998</b>	<b>443.547</b>	<b>440.294</b>	<b>3.416.951</b>	<b>3.908.986</b>	<b>4.235.478</b>	<b>4.316.726</b>	<b>10,8</b>	<b>10,9</b>	<b>10,4</b>	<b>10,7</b>

Fuente: DANE- AgrONET, FEDEPLAN \*2018 proyectado

- departamento con mayor rendimiento es el departamento del Meta con un rendimiento Promedio 15,7 Ton para el 2018.
- El departamento con mayor producción de plátano en el país es el departamento de Arauca con 584.043 Ton /Año



# Caracterización zonas de producción

## Caracterización zonas de producción

### ZONA DE URABA Y NORESTE DE ANTIOQUIA

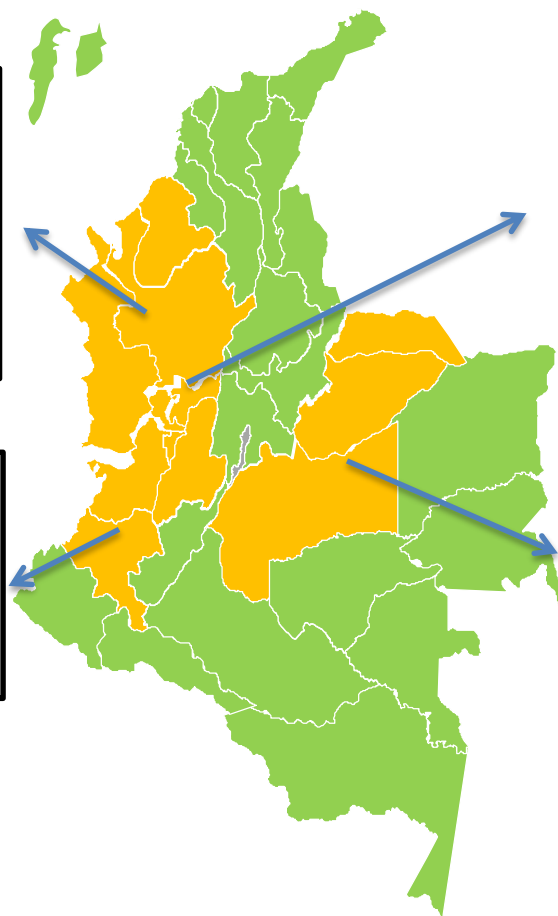
**Departamentos:** Antioquia, Choco y Córdoba

**Mercado:** Exportación y Mercado Nacional.

### ZONA SUR DEL CAUCA

**Departamentos:** Cauca y Valle del Cauca.

**Mercado:** Exportación, Mercado Nacional y Agroindustria.



### ZONA CENTRO

**Departamentos:** Caldas, Quindío, Risaralda, Tolima.

**Mercado:** Nacional y Agroindustria.

### ZONA LLANOS ORIENTALES

**Departamentos:** Arauca, Meta y Casanare.

**Mercado:** Nacional y Agroindustria.

# Área, producción y rendimiento

## Área, producción y rendimiento a nivel mundial

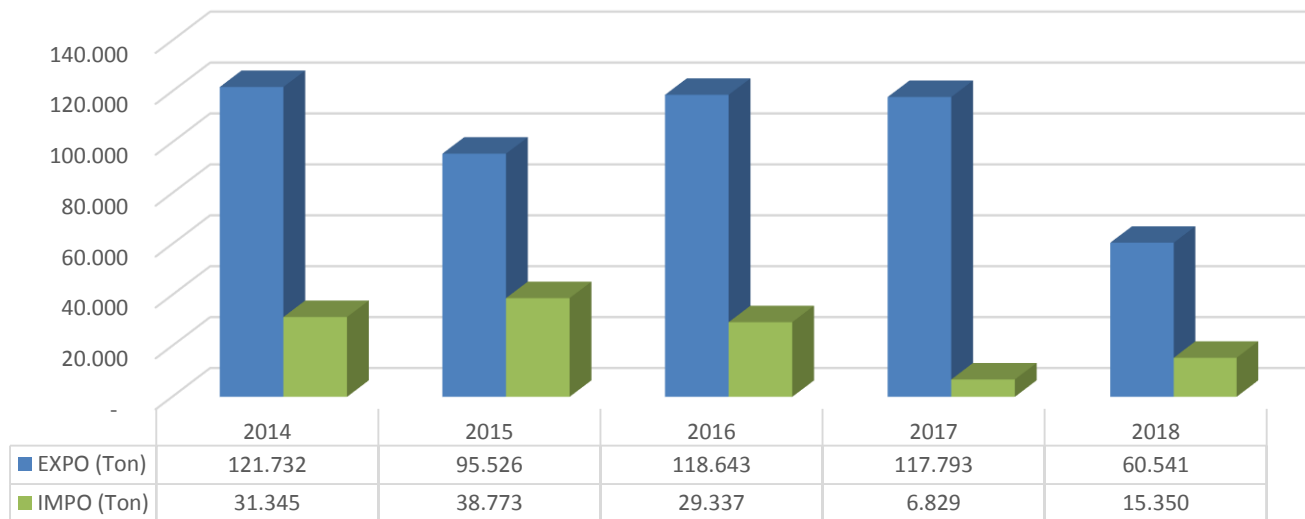
PAIS	REND (Tn/Ha)	PRODUCCIÓN	% AREA	% PROD.
Uganda	5,4	6.890.164	30,1	23,60
Camerún	13,2	6.822.133	5,1	9,70
Ghana	10,8	5.581.745	6,2	9,70
Colombia	10,6	3.908.986	7,3	8,70
Rwanda	8,7	3.786.504	6,8	8,60
Nigeria	6,1	2.665.129	8,2	8,20
Peru	11,3	3.010.391	3,0	5,00
Côte D'Ivoire	3,7	847.705	7,9	4,30
Rep. Dem. Del Congo	4,5	863.156	5,5	3,60
Otros	6,7	6.961.197	19,9	19,50
<b>TOTAL</b>	<b>7,9</b>	<b>42.256.305</b>	<b>100,00</b>	<b>100,00</b>

Fuente: FAOSTAT datos a 2016, consultada febrero (2018). Cálculos: STNM

- Colombia ocupa el 4 lugar en producción, rendimiento y área sembrada de Plátano a nivel mundial.
- El país con mayor rendimiento es Perú presentando rendimientos promedio de 11,3Ton/Ha.

# Balanza comercial

## Exportaciones vs Importaciones



Fuente: Sicex.com

■ EXPO (Ton) ■ IMPO (Ton)

- Las importaciones en el país hay disminuido en un 392% de 2016 a 2017, esto se evidencia por el alza en el precio dólar lo que impidió a los importadores dar márgenes de rentabilidad y no ingreso al mercado nacional el volumen usual importado desde Ecuador.
- Colombia compite con Ecuador y Venezuela en el mercado de Estados Unidos y con Costa Rica en el mercado Europeo; no obstante, cabe anotar que Ghana y otros países africanos están incursionando en el mercado Europeo aunque su participación es todavía, muy pequeña y no afecta las exportaciones nacionales.

# Precios

## Precios Nacionales

Precio Nacional	2015	2016	2017	2018*
Banano exportación(\$/ton)	925.000	1.050.000	1.205.500	1.110.666
Banano criollo (\$/ton)	1.316.500	1.833.000	1.822.000	1.880.000
Consumidor (\$/kilo)	1.375	1.450	1.500	1.512

✓El comportamiento de los precios con respecto a 2016 y 2017, denota un incremento en el valor de la tonelada de banano exportación del 14%, sin embargo, para el 2017 el mercado nacional absorbió una porción de la producción para exportación generando una disminución en el precio de la tonelada de banano en el mercado Nacional.

✓Lo que se espera para el 2018, es una disminución en la precio por tonelada de banano tipo exportación relacionada con la tendencia a la baja que presenta actualmente la divisa.

# Precio

## Precios Nacionales

Precio Nacional	2014	2015	2016	2017	2018*
Productor (\$/kilo)	410	450	500	600	580
Industria (\$/kilo)	700	650	600	700	650
Consumidor (\$/kilo)	1.050	1.350	1460	1.550	1500

Fuentes: SIPSA, Almacenes de Grandes Superficies y Corabastos proyectado 2018\*

- El precio para los productores del país se ha mantenido estable en los últimos años dando unos márgenes de rentabilidad que oscilan entre el 10 al 15% dependiendo su tecnificación.
- Para el año 2016 por las importaciones que se presentaron desde el vecino país Ecuador, el precio pagado por la agroindustria ha sido el reporte mas bajo obtenido en los últimos 5 años.

# Consumo

CONSUMO (TON)		2013	2014	2015	2016	2017
<b>Plátano Fresco</b>	Producción Nacional	3.356.105	3.477.890	3.416.951	3.908.986	4.235.478
	Exportaciones	93.878	121.732	95.530	118.646	117,797
	Importado	17.995	31.345	38.773	35656	7,247
<b>Total consumo plátano</b>		<b>3.280.222</b>	<b>3.387.503</b>	<b>3.360.194</b>	<b>3.825.996</b>	<b>4.124.928</b>

Fuente: MADR (Producción nacional año calendario) y DIAN

- Por sus características alimenticias y por cultivarse en regiones tropicales, el plátano es parte de la canasta familiar colombiana y gran parte de su producción se dedica al consumo interno, especialmente en países de África y Latinoamérica.
- El incremento en el consumo nacional en los últimos 5 años incrementó en aproximadamente un 20%.
- Para el 2017 se presentó un aumento 7% el consumo aparente

# Instrumentos de política - Apoyos

## APOYOS AL SECTOR DE PLÁTANO PARA SOSTENIMIENTO 2015 - 2016

CREDITOS PARA SOSTENIMIENTO	2015		2016		2015-2016	
	Numero Créditos	Valor Millones Pesos	Numero Créditos	Valor Millones Pesos	Total Numero Créditos	Total Valor Millones Pesos
ANTIOQUIA	11	29,2	9	42,0	20	71,2
BOLIVAR	17	120,0	9	74,8	26	194,8
CALDAS	24	68,5	16	46,4	40	114,9
CAUCA	2	3,5			2	3,5
<b>CORDOBA</b>	<b>96</b>	<b>500,4</b>	<b>30</b>	<b>136,0</b>	<b>126</b>	<b>636,4</b>
CUNDINAMARCA	4	10,5	5	16,5	9	27,0
CHOCO	2	6,0			2	6,0
HUILA	1	5,0			1	5,0
GUAJIRA	5	36,1			5	36,1
MAGDALENA	1	6,0			1	6,0
META	14	452,5	14	302,0	28	754,5
NARIÑO	1	3,0	1	2,0	2	5,0
NORTE DE SANTANDER	1	5,0	1	1,5	2	6,5
QUINDIO	13	83,0	8	31,0	21	114,0
RISARALDA	32	132,0	11	42,0	43	174,0
SUCRE	1	3,2			1	3,2
TOLIMA	8	20,3	3	9,0	11	29,3
VALLE	6	18,2	4	9,0	10	27,2
ARAUCA	3	24,0	4	36,0	7	60,0
CASANARE	1	2,0	1	50,0	2	52,0
<b>TOTAL SOSTENIMIENTO</b>	<b>243</b>	<b>1.528,4</b>	<b>116</b>	<b>798,2</b>	<b>359</b>	<b>2.326,5</b>

- El departamento que mayor numero de créditos tuvo fue Córdoba con un total de 126 Créditos, por un total de \$636.400.000.



# Instrumentos de política - Apoyos

## APOYOS AL SECTOR DE PLÁTANO PARA ESTABLECIMIENTO 2015 - 2016

CREDITOS PARA ESTABLECIMIENTO	2015		2016		2015-2016	
	Numero Créditos	Valor Millones Pesos	Numero Créditos	Valor Millones Pesos	Total Numero Créditos	Total Valor Millones Pesos
ANTIOQUIA	892	6.641,7	422	3.218,0	1314	9.859,8
ATLANTICO	97	659,7	10	69,0	107	728,7
BOLIVAR	316	2.674,4	181	1.657,0	497	4.331,4
BOYACA	194	1.748,5	84	704,6	278	2.453,1
CALDAS	898	5.984,2	604	4.233,6	1502	10.217,8
CAQUETA	411	3.273,7	386	2.784,5	797	6.058,2
CAUCA	265	1.789,2	130	901,5	395	2.690,7
CESAR	145	1.335,0	62	595,5	207	1.930,5
<b>CORDOBA</b>	<b>1991</b>	<b>15.321,9</b>	<b>892</b>	<b>7.254,9</b>	<b>2883</b>	<b>22.576,8</b>
CUNDINAMARCA	259	2.016,2	146	1.284,8	405	3.301,0
CHOCO	380	2.483,0	267	1.782,0	647	4.264,9
HUILA	545	3.543,5	298	2.026,5	843	5.570,1
GUAJIRA	27	242,0	19	199,3	46	441,3
MAGDALENA	23	252,5	12	123,4	35	376,0
META	878	14.493,4	445	9.768,7	1323	24.262,1
NARIÑO	709	4.958,2	233	1.678,1	942	6.636,3
NORTE DE SANTANDER	299	2.610,5	157	1.461,5	456	4.072,0
QUINDIO	240	2.937,0	80	1.409,2	320	4.346,2
RISARALDA	451	3.204,6	298	3.023,7	749	6.228,3
SANTANDER	184	1.450,6	101	755,3	285	2.205,9
SUCRE	94	619,7	50	309,3	144	929,0
<b>TOLIMA</b>	<b>1676</b>	<b>11.286,0</b>	<b>912</b>	<b>6.085,4</b>	<b>2588</b>	<b>17.371,4</b>
VALLE	495	4.717,4	286	2.843,1	781	7.560,5
ARAUCA	125	2.084,8	76	1.473,1	201	3.557,9
CASANARE	333	3.114,5	191	2.032,5	524	5.147,0
PUTUMAYO	278	2.100,8	194	1.557,3	472	3.658,1
GUAVIARE	5	75,5	5	89,0	10	164,5
VAUPES	1	8,0	1	10,0	2	18,0
VICHADA	1	10,0	1	6,0	2	16,0
<b>TOTAL ESTABLECIMIENTO</b>	<b>12.212,0</b>	<b>101.636,5</b>	<b>6.543,0</b>	<b>59.336,8</b>	<b>18.755,0</b>	<b>160.973,2</b>



# Instrumentos de política - Apoyos

## APOYOS AL SECTOR DE PLÁTANO PARA RENOVACIÓN 2015 - 2016

CREDITOS PARA RENOVACIÓN	2015		2016		2015-2016	
	Numero Créditos	Valor Millones Pesos	Numero Créditos	Valor Millones Pesos	Total Numero Créditos	Total Valor Millones Pesos
ANTIOQUIA	8	86,5	9	114	17	200,5
CALDAS	5	15,9	2	9	7	24,9
<b>CORDOBA</b>	<b>17</b>	<b>119,027</b>	<b>41</b>	<b>335,525</b>	<b>58</b>	<b>454,552</b>
CUNDINAMARCA	3	11,5	1	4	4	15,5
META			1	105	1	105
NARIÑO	4	18,5	3	16,5	7	35
QUINDIO	1	10			1	10
RISARALDA	2	15			2	15
SUCRE	1	17,92			1	17,92
TOLIMA	2	11			2	11
VALLE	1	8			1	8
ARAUCA	2	40	3	128,5	5	168,5
<b>TOTAL RENOVACION</b>	<b>46</b>	<b>353,3</b>	<b>60</b>	<b>712,5</b>	<b>106</b>	<b>1.065,9</b>
<b>TOTAL DE CREDITOS TRAMITADOS</b>	<b>12.501</b>	<b>103.518,2</b>	<b>6.719</b>	<b>60.847,4</b>	<b>19.220</b>	<b>164.365,6</b>

- ✓ En total fueron tramitados 19.220 Créditos para establecimiento, sostenimiento y renovación por total de **\$164.365.600.000**



# Instrumentos de política - Apoyos

## APOYOS OTORGADOS SECTOR 2015 - 2018

ALIANZAS	PRINCIPAL ACTIVIDAD REALIZADA	APORTE MADR (\$ MILLONES)
Alianza productiva para la producción y comercialización de plátano para la paz en el municipio de Fortul	Producción y Comercialización de Plátano, en aproximadamente 81 hectáreas. FORTUL, Arauca	\$324.000
Platano Pore, Asoplaban	Establecimiento de 40 hectáreas en Pore, Casanare	\$275.538
Alianza para la producción y comercialización de plátano hartón con productores de la cooperativa del grupo participativo local de Dibulla, "coogrupadi", municipio de Dibulla – la Guajira	Producción y Comercialización de 108 hectáreas de Plátano en Dibulla, La Guajira.	\$432.000
Fortalecimiento Al Cultivo Del Plátano En La Vereda El Limonal, Asocaveli, Municipio De Dibulla.	Fortalecimiento al cultivo de plátano, en 58,5 hectáreas, Dibulla, La Guajira	\$234.000
Plátano San Jose Asocarpa	Establecimiento de 25 hectáreas de Plátano, San José Del Guaviare	\$213.123
Plátano Calamar	Establecimiento de 54 hectáreas de Plátano, Calamar. Guaviare	\$216.000
Platano Versalles (Corpoversalles)	Establecimiento de 48 hectáreas de Plátano. Versalles. Valle del Cauca	\$334.974
Platano Ansermanuevo ( Asovillar)	Establecimiento de 66 hectáreas de Plátano, Ansermanuevo, Valle	\$461.654



# Instrumentos de política - Apoyos

## APOYOS OTORGADOS SECTOR 2015 – 2018

ALIANZAS	PRINCIPAL ACTIVIDAD REALIZADA	APORTE MADR (\$ MILLONES)
Alianza para el fortalecimiento de los procesos productivos y de articulación comercial de la asociación ASOPROALSINU en torno a la cadena productiva del plátano bajo el escenario del postconflicto, en el Municipio de Tierralta, Córdoba.	Producción y comercialización de Plátano, 52, 5 hectáreas, Tierralta, Córdoba	\$210.000
Plátano Asociación de Productores Indígenas de Café de KAMATA RUA - ASOPICK	Establecimiento de 60 hectáreas de plátano, Jardín, Antioquia	\$240.000
Plátano Dominic Hartón CAÑASPROAGRO	Establecimiento de 75 hectáreas de Plátano Dominic Hartón, Cañasgordas. Antioquia	\$300.000
Establecimiento de 60 has de plátano dominico hartón en el municipio de Caicedo Antioquia	Establecimiento de 60 hectáreas de plátano Dominic Hartón, Caicedo, Antioquia	\$360.000
Plátano Tame (Asovicpat)	Establecimiento de 32 hectáreas de Platan Hartón, Tame	\$222.929



# Instrumentos de política - Apoyos

## APOYOS OTORGADOS SECTOR 2015 – 2018

ALIANZAS	PRINCIPAL ACTIVIDAD REALIZADA	APOORTE MADR (\$ MILLONES)
Apoyo Al Establecimiento Del Cultivo De Plátano Del Municipio De Aránzazu Caldas - Con El Comité Municipal De Productores Agropecuarios - Coar	Establecimiento de 76,5 hectáreas de Plátano, Aránzazu, Caldas	\$306.000
Siembra Y Sostenimiento Del Cultivo De Cacao En Supia Caldas	Establecimiento del cultivo de plátano como cultivo asociado, 159 hectáreas Supia, Caldas	\$636.000
Plátano Paz de Ariporo ASOECAMPAZ	Establecimiento de 31 hectáreas de Plátano, Paz De Ariporo, Casanare	\$154.969
Plátano Pore ASOPLABAN	Establecimiento de 41 hectáreas de plátano, Pore, Casanare.	\$202.104
Plátano Yopal ASOPROCASANARE	Establecimiento de 40 hectáreas de Plátano, Yopal	\$199.974
Plátano Villanueva	Establecimiento de 33 hectáreas de plátano, Villanueva	\$220.032
Integración de 57 familias para el cultivo y comercialización de plátano en el municipio de Urrao	Establecimiento de 85,5 hectáreas de plátano, Urrao, Antioquia.	\$342.000



# Instrumentos de política - Apoyos

APOYOS OTORGADOS SECTOR 2015 - 2018			
ALIANZAS	PRINCIPAL ACTIVIDAD REALIZADA	APORTE MADR (\$ MILLONES)	FAMILIAS BENEFICIADAS
Establecimiento del cultivo de plátano para la sustentabilidad de la economía salgareña	Establecimiento de 57 hectáreas de plátano, Salgar	\$228.000	38
Plátano Anza Llamat	Establecimiento de 20 hectáreas de plátano, Anza, Antioquia	\$169.025	40
Plátano Cocorná Acoplátano	Establecimiento de 70 hectáreas de plátano, Cocorna, Antioquia	\$437.731	70
Plátano Fuente de Oro (ASOPROPLATY)	Establecimiento de 64 hectáreas de plátano, Fuente de Oro	\$255.322	64
Plátano Puerto Rico ASOAGROPEC LA VIÑA	Establecimiento de 65 hectáreas de plátano, Puerto Rico	\$324.953	65
Plátano (Musáceas)	Establecimiento de 42 hectáreas de plátano, Calarcá	\$179.168	35
Plátano (Asopracir)	Establecimiento de 42 hectáreas de plátano, Circasia	\$175.900	35
Plátano ( Agrosolidaria)	Establecimiento de 38,5 hectáreas de plátano, Salento	\$174.294	35
Plátano (Asprofil)	Establecimiento de 50,6 hectáreas de plátano, Filandia	\$228.900	46
Alianza Productiva Para La Producción, Transformación Y La Transformación De La Caña De Panelera Bajo La Producción Limpia, En Los Municipios De GENOVA, CORDOBA Y PIJAO, Del Departamento De Quindío.	Establecimiento de 46,5 hectáreas de plátano, Génova, Pijao y Córdoba	\$186.000	31

# Instrumentos de política - Apoyos

## APOYOS OTORGADOS SECTOR 2015 - 2017

ALIANZAS	PRINCIPAL ACTIVIDAD REALIZADA	APORTE MADR (\$ MILLONES)	FAMILIAS BENEFICIADAS
Plátano (Aplabal)	Establecimiento de 92 hectáreas de plátano, Balboa	\$352.543	80
Plátano (Asoproplac)	Establecimiento de 162,5 hectáreas de plátano, La Celia	\$527.532	130
Plátano (Asoplaquin)	Establecimiento de 108,9 hectáreas de plátano, Quinchia	\$444.264	99
Plátano (Proesa)	Establecimiento de 86,8 hectáreas de plátano, Santa Rosa	\$309.674	62
Plátano (Asoguapla)	Establecimiento de 58,3 hectáreas de plátano, Guática	\$247.385	53
Fortalecimiento de las Capacidades Productivas y Comerciales de los Productores del Municipio de Balboa Risaralda Asociados a Arabal	Establecimiento de 60 hectáreas de plátano, Balboa	\$240.000	40
Fortalecimiento Del Cultivo De Plátano Y Su Comercialización En El Municipio De Pueblo Rico	Establecimiento de 81 hectáreas de plátano, Pueblo Rico	\$324.000	54



# Instrumentos de política - Apoyos

## APOYOS OTORGADOS SECTOR 2015 – 2018

ALIANZAS	PRINCIPAL ACTIVIDAD REALIZADA	APORTE MADR (\$ MILLONES)
Fortalecimiento De La Cadena de Cacao En El Municipio De Santuario Risaralda	Establecimiento de 96 hectáreas de plátano, Santuario	\$384.000
Plátano Dominico Hartón Ataco (ASOREFORMA)	Establecimiento de 57 hectáreas de plátano, Ataco	\$266.000
Plátano - Caicedonia (Asomusaceas)	Establecimiento de 103 hectáreas de plátano Caicedonia	\$636.122
Plátano - Sevilla (Coagrosevilla)	Establecimiento de 50 hectáreas de plátano, Sevilla	\$349.203
Plátano, Aguila, Valle del Cauca	Establecimiento de 54 hectáreas de plátano, Aguila	\$216.000



# Instrumentos de política - Apoyos

APOYOS OTORGADOS SECTOR 2015 - 2018		
ALIANZAS	PRINCIPAL ACTIVIDAD REALIZADA	APORTE MADR (\$ MILLONES)
Sostenimiento de 94 hectáreas de plátano con productores plataneros, agropecuarios y campesinos del corregimiento de la Isla de los Palacios, Municipio de Bojayá, Departamento de Choco	Establecimiento de 70,5 hectáreas de plátano, Bojayá	\$282.000
Alianza sostenible para el establecimiento de un agronegocio de plátano hartón por 40 pequeños productores de la asociación productores agrícolas de Villa del Rosario y Barbascal del Municipio de san Bernardo del Viento-Córdoba.	Establecimiento de 60 hectáreas de plátano, San Bernardo del Viento	\$240.000
Alianza para el fortalecimiento y tecnificación de pequeños productores cultivadores de plátano dominico hartón a partir del establecimiento de 86 hectáreas por 43 beneficiarios en la vereda cabaña del municipio de Canalete Departamento de Córdoba	Establecimiento de 64,5 hectáreas de plátano, Canalete	\$258.000



# Instrumentos de política - Apoyos

APOYOS OTORGADOS SECTOR 2015 – 2018		
ALIANZAS	PRINCIPAL ACTIVIDAD REALIZADA	APOORTE MADR (\$ MILLONES)
Fortalecimiento de la producción y comercialización de la cadena productiva de Plátano hartón a 39 familias de la Asociación de productores Pueblo Regao, “APRECAN” del Municipio de Canalete, departamento de Córdoba.	Establecimiento de 58,5 hectáreas de plátano, Canalete	\$234.000
Establecimiento agroforestal de 82 hectáreas del cultivo de plátano por la asociación de productores agrícolas de nueva unión en el sector rural del Municipio de Tierralta Córdoba	Establecimiento de 82 hectáreas de plátano, Tierralta	\$246.000
Platano Los Cordobas Asoagricor	Establecimiento de 130 hectáreas de plátano, Los Córdoba	\$426.384
Platano Moñitos Asayca	Establecimiento de 80 hectáreas de plátano, Moñitos	\$275.485
PLÁTANO RECETOR	Establecimiento de 150 hectáreas de plátano, RECETOR	\$240.000
Plátano Hartón, Ciénaga (Asopecalifornia)	Establecimiento de 60 hectáreas de plátano, Ciénaga	\$279.005
<b>TOTAL</b>		<b>\$ 16.558.187</b>



# Instrumentos de política - Apoyos

APOYOS OTORGADOS SECTOR 2015 - 2018				
NUMERO DE ALIANZAS	DEPARTAMENTOS BENEFICIADOS	FAMILIAS BENEFICIADAS	AREA ESTABLECIDA	APORTE MADR (\$ MILLONES)
57	15	2.982	3.940	\$17.158.187

- ✓ Los Departamentos que más beneficios recibieron en el transcurso de estos 3 años de ejecución fueron:
  - Risaralda: 11 Proyectos de Alianzas.
  - Antioquia: 7 Proyectos de Alianzas.
  - Córdoba: 7 Proyectos de Alianzas.
- ✓ El Total de recursos invertidos en estos 57 Proyectos de Alianzas fue de:  
**\$51.718.609.000**



# Costos de producción

Actividad	(\$/ha)
Adecuación	180.000
Preparación y siembra	250.000
Insumos	2.599.349
Mantenimiento	3.120.000
Recolección	382.500
Otros	1.540.730
<b>Costo Total (\$)</b>	<b>8.072.579</b>
Costo/Ton (\$/Ton)	(233.988)
Precio al productor (\$/Ton)	600.000
<b>Margen de utilidad (%)</b>	<b>25,64</b>

- Los costos relacionados hacen referencia a el valor de producción con el sistema tradicional.
- En promedio cada año los costos de producción aumentan en un 5%.
- Los rubros de mayor impacto en el proceso productivo son: Insumos (32,2%), Mantenimiento (38,6%) y otros costos el 19,1%

# Empleo

<b>AÑO</b>	<b>AREA</b>	<b>EMPLEOS DIRECTOS</b>	<b>EMPLEOS INDIRECTOS</b>	<b>EMPLEOS TOTALES</b>
<b>2014</b>	396.624	277.637	713.923	<b>991.560</b>
<b>2015</b>	426.247	298.373	767.245	<b>1.065.618</b>
<b>2016</b>	441.998	309.399	795.596	<b>1.104.995</b>
<b>2017</b>	463.547	324.483	834.385	<b>1.158.868</b>
<b>2018*</b>	440.186	308.130	792.335	<b>1.100.465</b>

Información brindada por BANACOL, para cultivos tecnificados de exportación

- ✓ El cultivo de plátano, reporta un promedio de 1 empleos directos por hectárea y 2 empleos indirectos por hectárea, para cultivos con producción tecnificada para exportación.

## CONTACTOS

### **WILLIAM GRANADOS PÉREZ**

Coordinador de cultivos permanentes y Hortifrutícolas

[William.granados@minagricultura.gov.co](mailto:William.granados@minagricultura.gov.co)

### **MARIA ELENA NOREÑA TRIANA**

Profesional de Apoyo cadena Platano

[Maria.norena@minagricultura.gov.co](mailto:Maria.norena@minagricultura.gov.co)



# Gracias



GOBIERNO  
DE COLOMBIA



MINAGRICULTURA